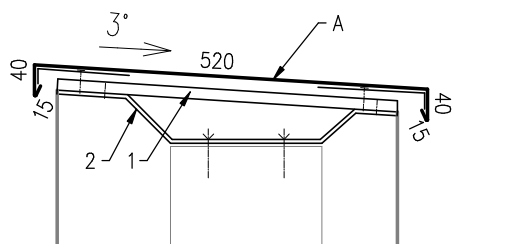


OZNAČENÍ:	SCHÉMA + POPIS:	OBJ.	SO-01	SO-02	SO-03	SO-04	CELKEM:
			1	–	–	–	1

K
04

ATIKA PLOCHÉ STŘECHY



POPIS:

– OPLECHOVÁNÍ ATIKY PLOCHÉ STŘECHY NAD 1.NP

ROZMĚR:

– VIZ. SCHÉMA, R.Š.: 630 mm

– CELKOVÁ DÉLKA: 30000 mm

MATERIÁL:

– ŽÁROVĚ POZINKOVANÝ LAKOVANÝ PLECH TL. 0,7 mm

– A – ŽÁROVĚ POZINKOVANÝ LAKOVANÝ PLECH TL. 0,7 mm, R.Š. 630 mm

– 1 – PODKLADNÍ OSB DESKA TL. 25 mm PRO VENKOVNÍ POUŽITÍ (TYP 3)

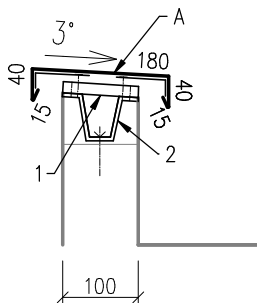
– 2 – NOSNÝ OCELOVÝ PROFIL, ŽÁROVĚ ZINKOVANÁ OCEL TL. 5,0 mm, R.Š. 490 mm, PO á 300 mm

POZNÁMKA:

– DODÁVKA VČETNĚ VŠECH KOTEVNÍCH PRVKŮ A PŘÍPONEK (VYZTUŽOVACÍCH PÁSŮ), DILATOVAT DLE POŽADAVKU VÝROBCE MATERIÁLU.

K
05

ATIKA PLOCHÉ STŘECHY



POPIS:

– OPLECHOVÁNÍ ATIKY PLOCHÉ STŘECHY NAD ZASTŘEŠENÍM VSTUPU

ROZMĚR:

– VIZ. SCHÉMA, R.Š.: 390 mm

– CELKOVÁ DÉLKA: 28000 mm

MATERIÁL:

– ŽÁROVĚ POZINKOVANÝ LAKOVANÝ PLECH TL. 0,7 mm

– A – ŽÁROVĚ POZINKOVANÝ LAKOVANÝ PLECH TL. 0,7 mm, R.Š. 390 mm

– 1 – PODKLADNÍ OSB DESKA TL. 25 mm PRO VENKOVNÍ POUŽITÍ (TYP 3)

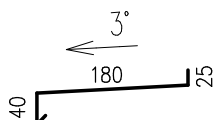
– 2 – NOSNÝ OCELOVÝ PROFIL, ŽÁROVĚ ZINKOVANÁ OCEL TL. 5,0 mm, R.Š. 285 mm, PO á 300 mm

POZNÁMKA:

– DODÁVKA VČETNĚ VŠECH KOTEVNÍCH PRVKŮ A PŘÍPONEK (VYZTUŽOVACÍCH PÁSŮ), DILATOVAT DLE POŽADAVKU VÝROBCE MATERIÁLU.

K
06

PARAPET OKNA



POPIS:

– OPLECHOVÁNÍ VNĚJŠÍCH PARAPETŮ OKEN

ROZMĚR:

– VIZ. SCHÉMA, R.Š.: 245 mm

– PRO OTVOR ŠÍŘKY: 650 AŽ 3000 mm

MATERIÁL:

– ŽÁROVĚ POZINKOVANÝ LAKOVANÝ PLECH: TL. 2,4 mm

– BAREVNÉ ŘEŠENÍ: ANTRACITOVÁ ŠEDÁ

POZNÁMKA:

– DODÁVKA VČETNĚ VŠECH KOTEVNÍCH PRVKŮ A PŘÍPONEK (VYZTUŽOVACÍCH PÁSŮ), DILATOVAT DLE POŽADAVKU VÝROBCE MATERIÁLU.

dl. 650 mm	1	–	–	–	1
dl. 750 mm	1	–	–	–	1
dl. 3000 mm	1	–	–	–	1